

WOOLWORTH®

Heizpad
EU-HP2420(40*30)



Bedienungsanleitung

WOOLWORTH®

Sicherheitshinweise:

Bitte lesen Sie diese Gebrauchsanweisung aufmerksam durch, bevor Sie das Gerät in Betrieb nehmen. Sie gibt wichtige Hinweise für die Sicherheit, den Gebrauch und die Wartung des Gerätes.

ACHTUNG! Verwenden Sie dieses Gerät nicht, wenn

- es sichtbare Schäden oder Funktionsstörungen aufweist
- es ein beschädigtes Netzkabel oder Netzstecker hat
- es nass geworden ist
- Ein beschädigtes Netzkabel darf ausschließlich von einer Fachkraft(*) ausgewechselt werden, um Gefährdungen durch elektrischen Strom zu vermeiden. Für Reparaturen wenden Sie sich an eine Fachkraft (*).

()Fachkraft: anerkannter Kundendienst des Lieferanten oder des Importeurs, der für derartige Reparaturen zuständig ist. Für alle Reparaturen wenden Sie sich bitte an diesen Kundendienst.*

- Sollten Sie Träger eines Herzschrittmachers oder Diabetiker sein, befragen Sie bitte Ihren Arzt vor Benutzung des Produktes um Erlaubnis.

WOOLWORTH®

- Die von dem Produkt ausgehenden elektrischen und magnetischen Felder liegen unter den staatlich bestimmten Grenzwerten, könnten aber unter Umständen die Funktion von Herzschrittmachern beeinträchtigen.
- Benutzen Sie das Produkt nicht an verletzten, entzündeten oder geschwollenen Körperstellen. Im Zweifelsfall holen Sie vor der Benutzung ärztlichen Rat ein.
- Das Produkt nicht bei Kleinkindern verwenden.
- Das Wärmekissen nicht bei hilflosen und/oder wärmeunempfindlichen Personen verwenden. Sie könnten sich bei zu langer Benutzung verbrennen.
- Das Wärmekissen darf nicht zum Wärmen von Tieren benutzt werden. Denn sie könnten das Netzkabel oder andere stromführende Teile zerbeißen und einen Stromschlag erleiden.
- Das Produkt muss stets an eine vorschriftsmäßig installierte Steckdose mit Schutzleiter angeschlossen werden. Die Netzspannung muss mit den technischen Daten des Produktes übereinstimmen um Überhitzen und Kurzschluss zu vermeiden.

WOOLWORTH®

- Verwenden Sie dieses Produkt nicht zusammen mit einer externen Zeitschaltuhr oder einem separaten Fernwirksystem, dafür ist es nicht vorgesehen und dies kann Brandgefahr verursachen.
- Verwenden Sie, falls nötig, ordnungsgemäße Verlängerungskabel, deren technische Daten mit denen des Produktes übereinstimmen.
- **Der Netzstecker ist zu ziehen:**
 - wenn das Wärmekissen, Netzkabel oder Bedienteil Schäden aufweisen
 - bei Störung während des Betriebs
 - nach dem Gebrauch
 - vor jeder Reinigung und Pflege
- Als zusätzlicher Schutz vor Gefahren durch elektrischen Strom wird der Einbau einer Fehlerstromschutzeinrichtung (RCD) mit einem Bemessungsauslösestrom von nicht mehr als 30 mA im Haushaltsstromkreis empfohlen. Fragen Sie Ihren Elektro-Installateur um Rat.
- Ziehen Sie den Netzstecker wenn Sie das Produkt nicht benutzen und bevor Sie das Produkt reinigen. Um den Netzstecker aus der Steckdose zu ziehen, immer am Netzstecker, nicht am Netzkabel anfassen.

WOOLWORTH®

- Das Wärmekissen niemals am Netzkabel tragen. Netzkabel nicht knicken um Schäden am Netzkabel zu vermeiden. Überprüfen Sie regelmäßig, ob das Netzkabel nicht beschädigt ist. Bei Beschädigung des Netzkabels oder des Produktes dürfen diese keinesfalls mehr benutzt werden.
- Verlegen Sie das Netzkabel so, dass niemand daran ziehen kann und dass es nicht zur Stolperfalle wird.
- Bringen Sie das Netzkabel nicht mit heißen Oberflächen in Berührung und lassen Sie es nicht über den Rand oder Ecken von Möbeln hängen. Es könnte beschädigt werden.
- Produkt nicht in die Nähe einer Wärmequelle wie elektrischen Herd, Gasheizung oder Ofen legen.
- **Achtung Verbrennungsgefahr! Bei eingeschaltetem Wärmekissen niemals einschlafen. Allzulange Anwendung kann Hautverbrennungen verursachen!**
- Benutzen Sie das Produkt nicht, wenn es feucht geworden ist. Lassen Sie es komplett trocknen.
- Keine Nadeln oder spitzen Gegenstände in das Wärmekissen stecken.

WOOLWORTH®

- Benutzen Sie das Wärmekissen nicht, wenn es zusammengeschoben oder zusammengefaltet ist. Vermeiden Sie zu starkes Abknicken und Durchbiegen des Produktes um Schaden zu vermeiden.
- Das Wärmekissen darf nur mit dem mitgelieferten Bedienteil betrieben werden. Platzieren Sie das Bedienteil immer so, dass er leicht zugänglich ist.
- Das Wärmekissen ist vor jeder Benutzung dahingehend zu prüfen, ob es Anzeichen von Abnutzung oder Beschädigung zeigt. Falls Abnutzungen oder Beschädigungen festzustellen sind, darf das Wärmekissen nicht mehr verwendet werden!
- Verwenden Sie das Wärmekissen nur für den Hausgebrauch/Innenbereich.
- Befestigen Sie das Wärmekissen nur mit den vorgesehenen Verschlüssen.
- Benutzen Sie das Produkt nicht in der Nähe eines Waschbeckens oder einer Badewanne damit es nicht hineinfallen kann.
- Ziehen Sie nicht an dem Netzkabel und verdrehen Sie es nicht, wenn Sie das Wärmekissen benutzen.
- Lassen Sie das Produkt während des Gebrauchs nie unbeaufsichtigt.

WOOLWORTH®

- Das Produkt darf nicht von/bei Kleinkindern jünger als drei Jahre benutzt werden, da sie unfähig sind, auf eine Überhitzung zu reagieren.
- Wählen Sie den Standort Ihres Produktes so, dass Kinder keinen Zugriff auf das Produkt haben. Benutzen und lagern Sie das Produkt nur außerhalb der Reichweite von Kindern.
- Aufgrund von Verletzungs- und Erstickenungsgefahr, keine Verpackungsteile (Plastikbeutel, Karton, etc.) für Kinder oder Tiere erreichbar liegen lassen.
- Dieses Gerät kann von **Kindern** ab 8 Jahren und darüber sowie von Personen mit verringerten physischen, sensorischen oder mentalen Fähigkeiten oder Mangel an Erfahrung und Wissen benutzt werden, wenn sie beaufsichtigt oder bezüglich des sicheren Gebrauchs des Gerätes unterwiesen wurden und die daraus resultierenden Gefahren verstehen. **Kinder** dürfen nicht mit dem Gerät spielen. Reinigung und **Benutzer-Wartung** dürfen nicht von **Kindern** ohne Beaufsichtigung durchgeführt werden.
- Bewahren Sie das Gerät und seine Schnur aus der Reichweite von Kindern unter 8 Jahren auf.

WOOLWORTH®

Detailbeschreibung



- 1: Wärmekissen
- 2: Bedienteil mit Betriebskontrollleuchte
- 3: Anschlussbuchse
- 4: Betriebsanzeige
- 5: Wärmestufenregler:
 - 0 = Aus
 - 1 = minimale Wärme
 - 6 = maximale Wärme

WOOLWORTH®

VOR DEM ERSTEN GEBRAUCH

- Entfernen Sie alle Schutzfolien und Verpackungsteile. Prüfen Sie die Lieferung auf Vollständigkeit und auf sichtbare Schäden.
- Lesen Sie die Bedienungsanleitung aufmerksam.
- Versichern Sie sich, dass das Wärmekissen nicht gefaltet oder geknickt ist, bevor Sie es zum ersten Mal einschalten.
- Anfangs kann ein leichter Geruch vorhanden sein. Dieser ist jedoch harmlos und verfliegt nach einiger Zeit.

Achtung Verbrennungsgefahr!

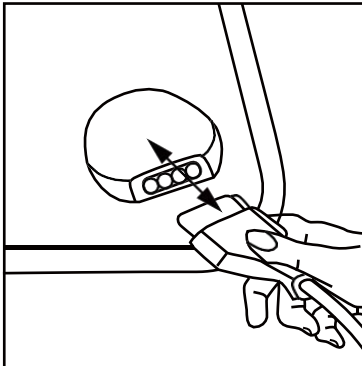
Beim Umgang mit Wärmeprodukten besteht Verbrennungsgefahr. Bei eingeschaltetem Wärmekissen nicht einschlafen, um Hautirritationen oder Verbrennungen zu vermeiden!

Achtung Überhitzungsgefahr!

Die elektronischen Bauteile im Bedienteil können sich während des Betriebs erwärmen. Das Bedienteil und das Netzkabel dürfen deshalb niemals auf oder unter dem Wärmekissen liegen oder durch Decken, Kissen oder ähnliches bedeckt sein um Überhitzung zu vermeiden.

BEDIENUNGSANLEITUNG

- Legen Sie das Heizpad an einem gewünschten Ort aus. Der Schalter soll sich stets in Ihrer Hand befinden bzw. gut erreichbar und auffindbar sein. Kontrollieren Sie dessen Lage regelmäßig.
- Verbinden Sie erst die Steckverbindung des Anschlusskabels mit der Anschlussbuchse an dem Wärmekissen (siehe Abbildung).



WOOLWORTH®

- Verbinden Sie erst dann den Netzstecker mit einer geeigneten Steckdose in Ihrer Nähe.
- Stellen Sie mit dem + bzw – Wärmestufenreglertasen auf die gewünschte Wärmestufe 1 bis 6. Die Kontrolllampe leuchtet in der gewählten Stufe auf und zeigt an, dass das Wärmekissen in Betrieb ist.

Wärmestufen:

0 = Aus

1 = minimale Wärme

6 = maximale Wärme

Das Produkt benötigt je nach Wärmestufe ca. zwischen 15 - 30 Minuten Aufwärmzeit.

- Nach Ablauf der Aufwärmzeit gibt das Wärmekissen eine angenehme Wärme ab.
- **Timer:**
Nach ca. 90 Minuten schaltet das Wärmekissen automatisch ab. Um es wieder in Betrieb nehmen zu können, müssen Sie den Schalter zuerst auf die "0" Position schieben und ca. 10 Sekunden warten. Erst dann wieder in die gewünschte Temperaturstufe zum Wiedererwärmen einschalten.
Nach Gebrauch schalten Sie das Wärmekissen aus (Wärmestufe 0) und ziehen den Netzstecker.

REINIGUNG UND AUFBEWAHRUNG

Achtung Stromschlaggefahr!

Produkt, Bedienteil, Netzkabel und Netzstecker dürfen wegen der Gefahr eines elektrischen Schlages nicht mit Wasser oder anderen Flüssigkeiten in Berührung kommen.



In handwarmem Wasser mit neutralem Wollwaschmittel waschen.



Sanfte Maschinenwäsche bei max. 40°C



Nicht bleichen



Nicht im Wäschetrockner trocknen




Nicht in die Reinigung geben



Nicht bügeln

WOOLWORTH®

Bevor Sie das Heizpad reinigen, ziehen Sie den Netzstecker und lassen das Gerät mind. 10 Minuten abkühlen. Das Heizpad ist mit einer abnehmbaren Bedieneinheit ausgestattet. Trennen Sie die Bedieneinheit von dem Heizpad, indem Sie das Verbindungskabel aus dem Stecker an dem Heizpad ziehen. Das Heizpad dürfen Sie bei 40°C Schonwäsche in der Maschine oder sanft per Handwäsche reinigen. Am besten legen Sie das Heizpad in eine Badewanne mit handwarmem Wasser und etwas Feinwaschmittel und drücken es sanft aus. Verwenden Sie nie aggressive Reinigungsmittel oder starke Bürsten. Lassen Sie das Heizpad nach der Wäsche ausgebreitet auf einer flachen Unterlage trocknen. Benutzen Sie die Heizpad erst wieder, wenn es vollkommen trocken ist. Bewahren Sie die Heizpad ausgebreitet liegend ohne zusätzliche Auflagen an einem sauberen und trockenen Platz auf.

Korrekte Entsorgung dieses Produkts	
	Das Produkt muss per Gesetz zur Entsorgung an einer Sammelstelle für Elektroaltgeräte abgegeben werden, um eine umweltgerechte Entsorgung zu gewährleisten. Informationen erhalten Sie bei Ihrer Stadt & Gemeindeverwaltung.

EU-HP2420(40x30)

220-240V ~ 50/60Hz 100W



WOOLWORTH GmbH, Mönninghoffs Feld 5, DE-59425 Unna

WOOLWORTH®

Podkładka rozgrzewająca EU-HP2420(40*30)



Instrukcja obsługi

WOOLWORTH®

Wskazówki dotyczące bezpieczeństwa:

Przed rozpoczęciem korzystania z urządzenia należy uważnie zapoznać się z poniższą instrukcją obsługi. Zawiera ona ważne informacje dotyczące bezpieczeństwa, obsługi i konserwacji urządzenia.

UWAGA! Nie korzystać z tego urządzenia, jeśli:

- wykazuje widoczne uszkodzenia lub usterki
 - posiada uszkodzony przewód zasilający lub wtyczkę
 - jest mokre.
 - Uszkodzony przewód zasilający może być wymieniony wyłącznie przez specjalistę(*), aby uniknąć zagrożeń związanych z prądem elektrycznym. W przypadku napraw należy zwrócić się do specjalisty(*).
- (*)Specjalista: autoryzowany punkt obsługi klienta dostawcy lub importera odpowiedzialny przeprowadzenie napraw tego typu. W przypadku wszelkich napraw prosimy o kontakt z punktem obsługi klienta.*
- Jeśli posiadają Państwo rozrusznik serca lub są cukrzykami, należy poprosić swojego lekarza o wydanie zgody na użytkowanie produktu.

WOOLWORTH®

- Pola elektryczne i magnetyczne emitowane przez produkt są poniżej wartości granicznych ustalonych na szczeblu krajowym, ale w pewnych okolicznościach mogą zakłócić działanie rozruszników serca.
- Nie stosować produktu na części ciała pokryte ranami, stanami zapalnymi lub opuchlizną. W razie wątpliwości zasięgnąć porady lekarza przed rozpoczęciem użytkowania produktu.
- Nie stosować produktu u małych dzieci.
- Nie używać poduszki rozgrzewającej na osobach bezradnych i/lub niewrażliwych na ciepło. W przypadku zbyt długiego użytkowania możliwe jest doznanie oparzeń.
- Poduszki rozgrzewającej nie wolno używać do ogrzewania zwierząt. Mogą one bowiem przegryźć przewód zasilający lub inne części znajdujące się pod napięciem i zostać porażone prądem.
- Produkt należy zawsze podłączać do prawidłowo zainstalowanego gniazdka z przewodem ochronnym. Napięcie sieciowe musi być zgodne z danymi technicznymi produktu, aby uniknąć występowania przegrzania i zwarc.

WOOLWORTH®

- Nie używać tego produktu w połączeniu z zewnętrznym regulatorem czasowym lub oddzielnym systemem zdalnego sterowania. Nie jest on bowiem do tego przeznaczony i może spowodować wystąpienie zagrożenia pożarowego.
- W razie potrzeby użyć odpowiednich przedłużaczy o parametrach zgodnych z parametrami produktu.
- **Wtyczkę sieciową należy wyciągnąć w sytuacji, gdy:**
 - poduszka rozgrzewająca, przewód zasilający lub panel sterowania wykazują uszkodzenia
 - nastąpi awaria podczas użytkowania
 - po użyciu
 - przed każdym czyszczeniem i pielęgnacją
- Jako dodatkową ochronę przed zagrożeniami stwarzanymi przez prąd elektryczny zaleca się zainstalowanie w instalacji elektrycznej mieszkania wyłącznika różnicowoprądowego (RCD) o znamionowym prądzie zadziałania nie większym niż 30 mA. Skonsultować się z elektrykiem.
- Zawsze należy odłączyć urządzenie od zasilania, gdy nie jest używane i przed czyszczeniem. Aby wyjąć wtyczkę sieciową z gniazdka, zawsze ciągnąć za

WOOLWORTH®

wtyczkę, nigdy za przewód.

WOOLWORTH®

- Nigdy nie przenosić poduszki rozgrzewającej, trzymając ją za przewód zasilający. Nie zginać przewodu zasilającego, aby uniknąć jego uszkodzenia.
Regularnie sprawdzać, czy przewód zasilający nie jest uszkodzony. Jeśli przewód zasilający lub produkt są uszkodzone, pod żadnym pozorem nie wolno ich używać.
- Przewód zasilający należy ułożyć w taki sposób, aby nikt nie mógł go pociągnąć i aby nie stwarzał zagrożenia potknięcia.
- Nie pozostawiać przewodu zasilającego wiszącego nad obrzeżami lub krawędziami mebli i nie dopuszczać do jego kontaktu z gorącymi powierzchniami. Istnieje bowiem możliwość jego uszkodzenia.
- Nie umieszczać produktu w pobliżu źródła ciepła, takiego jak kuchenka elektryczna, grzejnik gazowy lub piekarnik.
- **Uwaga Niebezpieczeństwo oparzenia! Nigdy nie zasypiać z włączoną poduszką rozgrzewającą. Zbyt długotrwałe użytkowanie może spowodować oparzenia skóry!**
- Nie używać produktu, jeśli jest mokry. Pozostawić do całkowitego wyschnięcia.
- Nie umieszczać igieł ani ostrych

WOOLWORTH®

przedmiotów w poduszce
rozgrzewającej.

WOOLWORTH®

- Nie używać poduszki rozgrzewającej, gdy jest zwinięta lub złożona. Unikać nadmiernego zaginania i składania produktu, aby uniknąć uszkodzeń.
- Poduszkę rozgrzewającą można eksploatować wyłącznie z dostarczonym panelem sterowania. Zawsze umieszczać panel sterowania w taki sposób, aby był łatwo dostępny.
- Przed każdym użyciem należy sprawdzić poduszkę rozgrzewającą pod kątem zużycia lub uszkodzeń. W przypadku stwierdzenia zużycia lub uszkodzenia, poduszki rozgrzewającej nie wolno już używać!
- Poduszki rozgrzewającej należy używać wyłącznie do użytku domowego/w pomieszczeniach.
- Poduszkę rozgrzewającą należy mocować wyłącznie za pomocą dostarczonych elementów mocujących.
- Nie używać produktu w pobliżu umywalki lub wanny, aby uniknąć wypadnięcia do niej.
- Nie ciągnąć ani nie skręcać przewodu zasilającego podczas korzystania z poduszki rozgrzewającej.
- Nigdy nie pozostawiać urządzenia bez nadzoru, dopóki jest włączone.

WOOLWORTH®

- Produkt nie może być używany przez/na małych dzieciach poniżej trzeciego roku życia, ponieważ nie są one w stanie zareagować na przegrzanie.
- Wybrać miejsce przechowywania produktu w taki sposób, aby dzieci nie miały do niego dostępu. Używać i przechowywać produkt wyłącznie w miejscu niedostępnym dla dzieci.
- Ze względu na ryzyko obrażeń i uduszenia nie należy pozostawiać żadnych elementów opakowania (torby plastikowe, pudełka itp.) w zasięgu dzieci lub zwierząt.
- Niniejsze urządzenia mogą być stosowane przez **dzieci**, które ukończyły co najmniej 8. rok życia oraz osoby z ograniczonymi zdolnościami fizycznymi, sensorycznymi lub umysłowymi lub nie posiadającymi doświadczenia i/lub wiedzy, jeśli będą one nadzorowane przez osobę odpowiedzialną za ich bezpieczeństwo lub zostaną poinstruowane, w jaki sposób urządzenie ma być użytkowane i rozumieją zagrożenia z tym związane. **Dzieciom** nie wolno bawić się urządzeniem. Czyszczenie i **konserwacja realizowana przez użytkownika** nie mogą być wykonywane przez **dzieci** bez


WOOLWORTH®

nadzoru.

- Przechowywać urządzenie i jego przewód zasilający poza zasięgiem dzieci poniżej 8 lat.

WOOLWORTH®

Opis szczegółowy



- 1: Poduszka rozgrzewająca
- 2: Panel sterowania z kontrolką działania
- 3: Gniazdo przyłączeniowe
- 4: Wskaźnik działania
- 5: Regulator poziomu grzania:
 - 0 = wył.
 - 1 = minimalny poziom grzania
 - 6 = maksymalny poziom grzania

WOOLWORTH®

PRZED PIERWSZYM UŻYCIEM

- Usunąć wszystkie folie ochronne i elementy opakowania. Sprawdzić zakres dostawy pod kątem kompletności i widocznych uszkodzeń.
- Należy uważnie przeczytać instrukcję obsługi urządzenia.
- Upewnić się, że poduszka rozgrzewająca nie jest zwinięta ani złożona przed pierwszym włączeniem.
- Na początku może pojawić się lekki zapach. Jest on jednak nieszkodliwy i znika po pewnym czasie.

Uwaga Niebezpieczeństwo oparzenia!

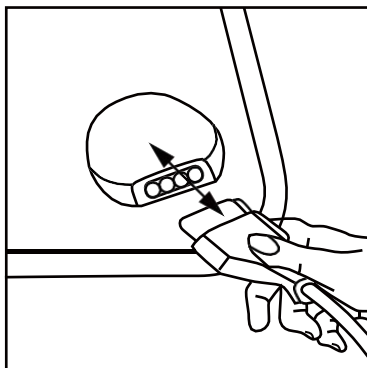
Podczas obchodzenia się z produktami rozgrzewającymi istnieje ryzyko oparzenia. Nie zasypiać z włączoną poduszką rozgrzewającą, aby uniknąć podrażnień skóry lub oparzeń!

Uwaga Niebezpieczeństwo przegrzania!

Podczas pracy elementy elektroniczne panelu sterowania mogą się nagrzewać. W związku z tym panel sterowania i przewód zasilający nie mogą nigdy leżeć na lub pod poduszką rozgrzewającą ani być przykryte kocami, poduszkami itp., aby uniknąć przegrzania.

INSTRUKCJA OBSŁUGI

- Rozłożyć podkładkę rozgrzewającą w wybranym miejscu. Przełącznik powinien znajdować się zawsze w dłoni lub być łatwo dostępny. Regularnie sprawdzać jego położenie.
- Najpierw podłączyć złącze wtykowe przewodu przyłączeniowego do gniazda przyłączeniowego na poduszce rozgrzewającej (patrz rysunek).



WOOLWORTH®

- Wtyczkę podłączyć do odpowiedniego gniazdka znajdującego się w pobliżu.
- Ustawić żądany poziom grzania od 1 do 6 za pomocą przycisków regulacji poziomu grzania + lub -. Lampka kontrolna zapala się na wybranym poziomie i wskazuje, że poduszka rozgrzewająca pracuje.

Poziomy grzania:

0 = wył.

1 = minimalny

poziom grzania

6 = maksymalny poziom

grzania

W zależności od poziomu grzania produkt wymaga ok. 15-30 minut w celu nagrzania się.

- Po upływie tego czasu poduszka rozgrzewająca oddaje przyjemne ciepło.
- **Regulator czasowy:**
Po ok. 90 minutach poduszka rozgrzewająca wyłączy się automatycznie. Aby móc ponownie z niej skorzystać, należy najpierw przesunąć włącznik do pozycji „0” i odczekać około 10 sekund. Dopiero wtedy należy ponownie włączyć żądany poziom temperatury w celu ponownego podgrzania poduszki.

Po użyciu wyłączyć poduszkę rozgrzewającą (stopień grzania 0) i wyciągnąć wtyczkę z gniazdka.

CZYSZCZENIE I PRZECHOWYWANIE

Uwaga Niebezpieczeństwo porażenia prądem!

Produkt, panel sterowania, przewód zasilający i wtyczka nie mogą mieć styczności z wodą ani innymi płynami ze względu na ryzyko porażenia prądem.



Prac w letniej wodzie przy użyciu neutralnego środka do prania wełny.



Delikatny cykl prania w pralce w temperaturze maks. 40°C



Nie wybielać.



Nie suszyć w suszarce.



Nie czyścić chemicznie.



Nie prasować.

WOOLWORTH®

WOOLWORTH®

Przed przystąpieniem do czyszczenia podkładki rozgrzewającej należy wyjąć wtyczkę z gniazdka i pozwolić urządzeniu ostygnąć przez co najmniej 10 minut. Podkładka rozgrzewająca jest wyposażona w wymiowany panel sterowania. Odłączyć panel sterowania od podkładki rozgrzewającej, wyciągając kabel zasilający z wtyczki umieszczonej na podkładce. Podkładkę rozgrzewającą można prać w pralce w delikatnym cyklu w 40° lub w delikatnym cyklu prania ręcznego. Podkładkę rozgrzewającą najlepiej włożyć do wanny z letnią wodą z odrobiną łagodnego detergentu i delikatnie wycisnąć. Nigdy nie używać agresywnych środków czyszczących ani mocnych szczotek. Po umyciu położyć podkładkę rozgrzewającą na płaskiej powierzchni do wyschnięcia. Podkładkę rozgrzewającą należy używać ponownie dopiero po jej całkowitym wyschnięciu. Przechowywać podkładkę rozgrzewającą w czystym, suchym miejscu, w pozycji leżącej, bez dodatkowych podpór.

Prawidłowa utylizacja produktu



Produkt należy zgodnie z przepisami dostarczyć do punktu zbiórki urządzeń elektrycznych w celu utylizacji, aby zapewnić utylizację w sposób przyjazny dla środowiska. Informacje dostępne u lokalnych władz miejskich i gminnych.

EU-HP2420(40x30)

220-240V ~ 50/60Hz 100W



WOOLWORTH GmbH, Mönninghoffs Feld 5, DE-59425 Unna