

WOOLWORTH®

**MULTIZERKLEINERER
MC389-GS**

Gebrauchsanweisung



WOOLWORTH®

WICHTIGE SICHERHEITSHINWEISE

Die nachfolgend aufgeführten Sicherheitshinweise für den Gebrauch von elektrischen Geräten sollten stets beachtet werden:

1. Im Falle von Beschädigungen, die durch Nichtbeachtung dieser Bedienungsanleitung entstehen, erlischt die Garantie sofort. Der Hersteller/Importeur übernimmt keine Haftung für irgendwelche Schäden, die durch Nichtbeachtung dieser Bedienungsanleitung, unachtsamen Gebrauch oder einen Gebrauch des Gerätes entgegen der Bedienungsanleitung entstehen.
2. Achten Sie darauf, dass die örtliche Netzspannung den auf dem Typenschild angegebenen Spezifikationen entspricht. Im Falle von Zweifeln bezüglich des sachgemäßen Betriebs des Produkts oder von Unsicherheiten, ob die Leistungsspezifikationen des Geräts der örtlichen Netzspannung entsprechen, nehmen Sie Kontakt mit einem

WOOLWORTH®

- anerkannten Elektrofachmann oder Elektrofachgeschäft auf.
3. Dieses Produkt ist nur für den Gebrauch in Innenräumen bestimmt! Es eignet sich nicht für eine Verwendung im Freien.
 4. Das Produkt darf weder übermäßigem Schmutz noch übermäßiger Feuchtigkeit ausgesetzt werden.
 5. Jede andere Bedienung des Produkts als die beschriebene führt zu Gefahren wie einem Kurzschluss, Brand oder Sonstigem. Dieses Produkt darf in keiner Hinsicht modifiziert werden, und das Gehäuse darf nicht geöffnet werden, sonst entspricht das Produkt nicht länger seiner Sicherheitsklasse.
 6. Sie dürfen den Stecker niemals mit feuchten Händen einstecken oder herausziehen.
 7. Ziehen Sie den Stecker niemals am Netzkabel aus der Steckdose. Ziehen Sie immer am Stecker selbst.
 8. Achten Sie beim Aufstellen und Reinigen des Geräts darauf, dass das Netzkabel nicht zusammengedrückt oder beschädigt wird.
 9. Trennen Sie das Gerät stets vom Netz und lassen Sie es auf Raumtemperatur abkühlen;

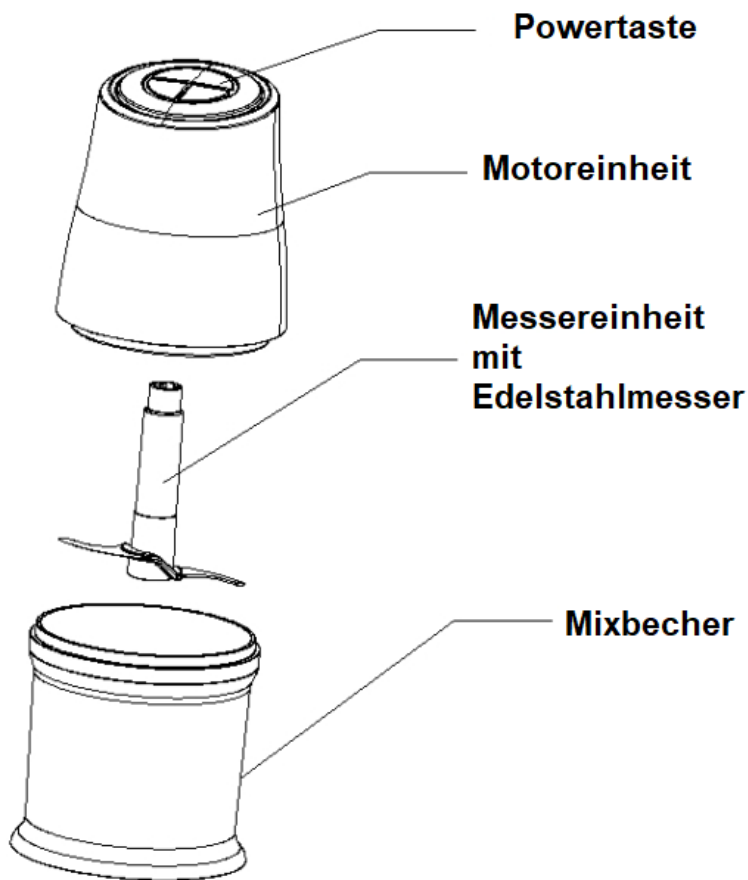
WOOLWORTH®

- bevor Sie es wegräumen
 - bevor Sie es reinigen
 - nachdem Sie es benutzt haben
 - wenn Sie vorhaben, es längere Zeit nicht mehr zu benutzen.
10. Reinigen Sie das Produkt selbst mit einem leicht angefeuchteten Tuch.
 11. Tauschen Sie ein schadhaftes Netzkabel niemals selbst aus. Wenden Sie sich in diesem Fall oder bei Funktionsstörungen an einen anerkannten Elektrofachmann/Kundendienst.
 12. Achten Sie darauf, dass das Netzkabel nicht mit Teilen in Kontakt kommt, die übermäßige Wärme erzeugen.
 13. Wenn Sie annehmen, dass ein gefahrloser Betrieb des Geräts nicht mehr gewährleistet ist, stellen Sie sicher, dass der Stecker ausgezogen und das Gerät nicht mehr in Betrieb genommen wird. Der gefahrlose Betrieb dieses Produkts ist nicht mehr gewährleistet, wenn:
 - das Produkt oder das Netzkabel auf irgendeine Weise beschädigt sind
 - das Produkt nicht mehr funktioniert
 - das Produkt längere Zeit unter ungünstigen Bedingungen gelagert wurde

WOOLWORTH®

- das Produkt durch einen Transport schwer beschädigt wurde.
14. Tauchen Sie niemals den Stecker oder das Gerät in Wasser oder andere Flüssigkeiten
 15. Nehmen Sie das Gerät auf einer stabilen und ebenen Fläche in Betrieb.
 16. Das Gerät nie am Netzkabel tragen.
 17. Dieses Gerät kann von **Kindern** ab 8 Jahren und darüber sowie von Personen mit verringerten physischen, sensorischen oder mentalen Fähigkeiten oder Mangel an Erfahrung und Wissen benutzt werden, wenn sie beaufsichtigt oder bezüglich des sicheren Gebrauchs des Gerätes unterwiesen wurden und die daraus resultierenden Gefahren verstehen. **Kinder** dürfen nicht mit dem Gerät spielen. Reinigung und **Benutzer-Wartung** dürfen nicht von **Kindern** ohne Beaufsichtigung durchgeführt werden.
 18. Bewahren Sie das Gerät und seine Schnur aus der Reichweite von Kindern unter 8 Jahren auf.

DETAILBESCHREIBUNG



WOOLWORTH®

VOR DEM ERSTEN GEBRAUCH

Bevor Sie dieses Gerät zum ersten Mal in Betrieb nehmen, reinigen Sie den Auffangbehälter und die Messereinheit im Seifen Wasser und nachtrocknen. Diese Teile sind zum Reinigen in der Spülmaschine geeignet. Wischen Sie den Motorteil des Zerkleinerers mit einem leicht angefeuchteten Tuch ab, tauchen Sie unter keinen Umständen den Motorteil in Wasser ein.

INBETRIEBNAHME

Achtung: Vor der Montage bitte das Gerät ausschalten und den Netzstecker aus der Steckdose ziehen!


1. Stellen Sie den Auffangbehälter auf eine ebene und rutschfeste Oberfläche, setzen Sie die Messereinheit vorsichtig auf die Achse im Inneren Auffangbehälter. Behandeln Sie das Messer mit Sorgfalt, es ist sehr scharf.

2. Geben Sie das trockene Lebensmittel in den Behälter. Für das gewünschte Lebensmittel siehe unter „Tipps zum Zerkleinern“.

3. Setzen Sie die Abdeckung auf die Schüssel und positionieren Sie die Motoreinheit auf der Abdeckung. Achten Sie hierbei darauf, dass die beiden Pfeilmarkierungen auf der Seite der Motoreinheit und der Schüsselabdeckung sich gegenüberstehen.

4. Zum Start des Gerätes drücken Sie die eine der Powertasten (Stufe I oder II) und halten Sie diese je nach gewünschtem Mahlgrad kürzer oder länger gedrückt.

5. Das Gerät läuft nach dem Ausschalten noch kurz nach. Warten Sie deshalb bis die Messereinheit vollständig zum Stillstand gekommen ist und ziehen Sie den Netzstecker aus der Steckdose, ehe Sie die Motoreinheit von der Becherabdeckung nehmen. Der Auffangbehälter ist nicht geeignet zum Lagern des Lebensmittels.

Korrekte Entsorgung dieses Produkts	
	Das Produkt muss per Gesetz zur Entsorgung an einer Sammelstelle für Elektroaltgeräte abgegeben werden, um eine umweltgerechte Entsorgung zu gewährleisten. Informationen erhalten Sie bei Ihrer Stadt & Gemeindeverwaltung.

MC389-GS 220-240V~ 50-60Hz 100W			
info@woolworth.de			
WOOLWORTH GmbH, Mönninghoffs Feld 5, DE-59425 Unna			

WOOLWORTH®

Tipps zum Zerkleinern

Zutat	Höchstmenge	Maximale Betriebsdauer in Sekunden
Rind	200g	30
Brotkrumen	120g	25
Knoblauch	200g	25
Greyerzer Käse	150g	30
Zwiebeln	150g	25
Petersilie	100g	25
Frühlingszwiebeln	150g	25
Walnüsse	120g	25
Haselnüsse	120g	25
Mandeln	120g	30

REINIGUNG UND WARTUNG

Vor der Reinigung und Wartung ist der Netzstecker des Gerätes unbedingt aus der Steckdose zu ziehen!

Reinigen Sie den Auffangbehälter und die Messereinheit sofort nach Gebrauch, damit die Rückstände nicht eintrocknen. Diese Teile sind zum Reinigen in der Geschirrspülmaschine oder im Seifen Wasser geeignet. Der Motorteil des Zerkleinerers darf nur mit einem leicht angefeuchteten Tuch abgewischt werden, tauchen Sie ihn auf keinen Fall in Wasser ein.

Anmerkung: Benutzen Sie keinesfalls Lösungsmittel oder Scheuermittel.

WOOLWORTH®

WOOLWORTH®

ROZDRABNIACZ UNIWERSALNY
MC389-GS

Instrukcja obsługi



WOOLWORTH®

WAŻNE WSKAZÓWKI DOTYCZĄCE BEZPIECZEŃSTWA

Należy zawsze przestrzegać podanych poniżej wskazówek bezpieczeństwa dotyczących użycia urządzeń elektrycznych:

1. W razie uszkodzeń powstałych wskutek nieprzestrzegania niniejszej instrukcji obsługi gwarancja natychmiast wygasa. Producent/importer nie ponosi odpowiedzialności za szkody spowodowane nieprzestrzeganiem niniejszej instrukcji obsługi, nieostrożnym użytkowaniem lub użytkowaniem urządzenia niezgodnie z instrukcją obsługi.
2. Zwrócić uwagę na to, aby lokalne napięcie sieciowe odpowiadało specyfikacji podanej na tabliczce znamionowej. W przypadku wątpliwości dotyczących prawidłowego działania produktu lub braku pewności, czy specyfikacja zasilania urządzenia jest zgodna z lokalnym napięciem sieciowym, należy skontaktować się z dopuszczonym elektrykiem lub sklepem elektrycznym.

WOOLWORTH®

3. Ten produkt jest przeznaczony wyłącznie do użytku w pomieszczeniach zamkniętych! Nie nadaje się do użycia na wolnym powietrzu.
4. Produktu nie wolno narażać ani na nadmierny brud, ani nadmierną wilgoć.
5. Każde inne użycie produktu niż opisane prowadzi do zagrożeń takich jak zwarcie, pożar lub inne. Produkt nie może być w żaden sposób modyfikowany, a jego obudowa nie może być otwierana, w przeciwnym razie produkt przestanie spełniać wymagania klasy bezpieczeństwa.
6. Nigdy nie należy wkładać lub wyjmować wtyczki mokrymi rękoma.
7. Nigdy nie wyciągać wtyczki z gniazdka, ciągnąc za kabel sieciowy. Ciągnąc zawsze wyłącznie za samą wtyczkę.
8. Przy ustawianiu i czyszczeniu urządzenia zwracać uwagę na to, aby kabel sieciowy nie został przyciśnięty lub uszkodzony.
9. Zawsze odłączać urządzenie od sieci i pozostawić do ostygnięcia w temperaturze pokojowej;
 - przed schowaniem
 - przed czyszczeniem

WOOLWORTH®

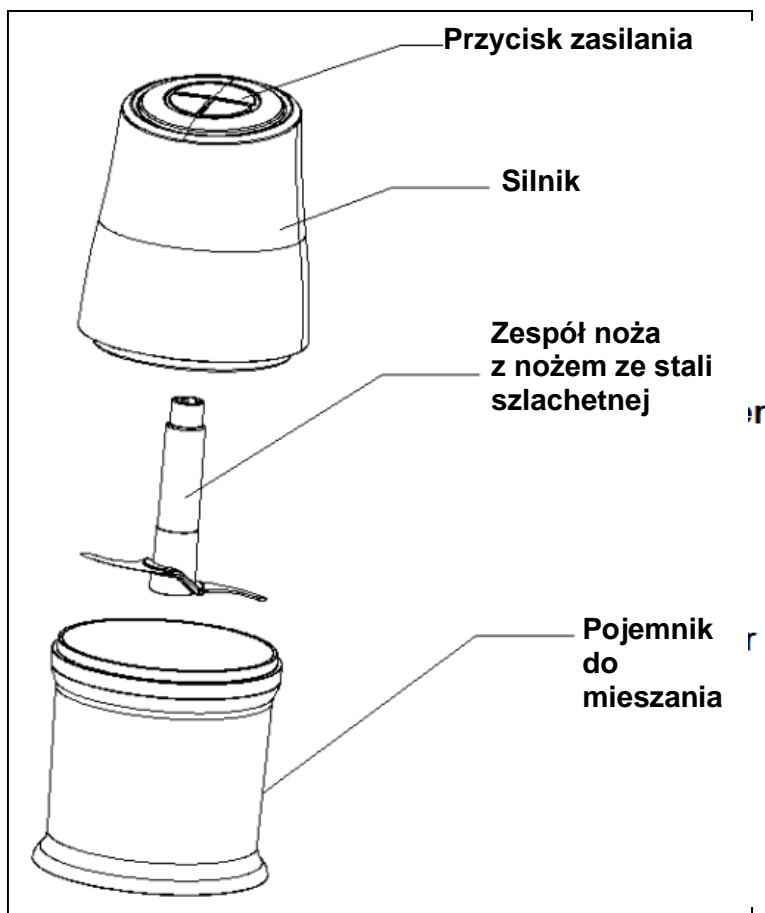
- po użyciu
 - w razie dłuższego nieużywania.
10. Czyścić produkt wyłącznie lekko zwilżoną ściereczką.
 11. Nigdy nie wymieniać uszkodzonego kabla sieciowego samodzielnie. W takim przypadku lub w razie zakłóceń funkcjonowania zwrócić się do elektryka posiadającego odpowiednie uprawnienia/obsługi klienta.
 12. Zwrócić uwagę na to, aby kabel sieciowy nie miał kontaktu z częściami, które wytwarzają nadmierne ciepło.
 13. Jeżeli użytkownik uzna, że nie jest już zapewnione bezpieczne działanie urządzenia, powinien upewnić się, że wtyczka jest odłączona i że urządzenie nie jest już używane. Bezpieczne użycie urządzenia nie jest już zapewnione, jeśli:
 - produkt lub kabel sieciowy jest w jakikolwiek sposób uszkodzony
 - produkt już nie działa
 - produkt był przechowywany przez dłuższy czas w niekorzystnych warunkach
 - produkt został ciężko uszkodzony podczas transportu.

WOOLWORTH®

14. Nigdy nie zanurzać wtyczki ani urządzenia w wodzie lub innych cieczach.
15. Uruchamiać urządzenie na stabilnej i równej powierzchni.
16. Nigdy nie przenosić urządzenia, trzymając je za przewód zasilający.
17. Niniejsze urządzenie może być stosowane przez **dzieci**, które ukończyły co najmniej 8. rok życia oraz osoby z ograniczonymi zdolnościami fizycznymi, sensorycznymi lub umysłowymi lub nie posiadającymi doświadczenia i/lub wiedzy, jeśli będą one nadzorowane przez osobę odpowiedzialną za ich bezpieczeństwo lub zostaną poinstruowane, w jaki sposób urządzenie ma być użytkowane i rozumieją zagrożenia z tym związane. **Dzieciom** nie wolno bawić się urządzeniem. Czyszczenie i **konserwacja realizowane przez użytkownika** nie mogą być wykonywane przez **dzieci** bez nadzoru.
18. Przechowywać urządzenie i jego przewód zasilający poza zasięgiem dzieci poniżej 8 lat.

WOOLWORTH®

OPIS SZCZEGÓŁOWY



WOOLWORTH®

PRZED PIERWSZYM UŻYCIEM

Przed pierwszym użyciem urządzenia wyczyścić pojemnik zbiorczy i zespół noża w wodzie z mydłem, a następnie osuszyć je. Części te nadają się do czyszczenia w zmywarce. Przecierać część silnikową rozdrabniacza lekko zwilżoną szmatką, w żadnym wypadku nie zanurzaj silnika w wodzie.

URUCHOMIENIE URZĄDZENIA

Ostrzeżenie: Przed montażem należy wyłączyć urządzenie i wyjąć wtyczkę z gniazdka!

1. Pojemnik zbiorczy ustawić na płaskiej i antypoślizgowej powierzchni, ostrożnie umieścić zespół noża na osi wewnątrz pojemnika. Z nożem należy obchodzić się z ostrożnością, ponieważ jest bardzo ostry.


2. Dodać suchą żywność do pojemnika. Dla poszczególnych produktów spożywczych należy zapoznać się z „Wskazówkami dotyczącymi rozdrabniania”.

WOOLWORTH®

3. Założyć osłonę na misę i umieść na niej silnik. Upewnić się, że dwie strzałki umieszczone z boku silnika i pokrywy miski znajdują się naprzeciwko siebie.

4. W celu uruchomienia urządzenia, należy wcisnąć jeden z przycisków zasilania (stopień I lub II) i przytrzymać go krócej lub dłużej w zależności od pożądanego stopnia rozdrobnienia.

5. Po wyłączeniu urządzenie nadal działa przez krótki czas, dlatego przed wyjęciem silnika z pokrywy pojemnika należy odczekać, aż zespół noża całkowicie się zatrzyma, a następnie wyjąć wtyczkę z gniazdka. Pojemnik zbiorczy nie nadaje się do przechowywania żywności.

Prawidłowa utylizacja produktu	
 Woolworth	Produkt należy zgodnie z przepisami dostarczyć do punktu zbiórki urządzeń elektrycznych w celu utylizacji, aby zapewnić utylizację w sposób przyjazny dla środowiska. Informacje dostępne u lokalnych władz miejskich i gminnych.

MC389-GS

220-240V~ 50-60Hz

100W



info@woolworth.de

WOOLWORTH GmbH, Mönninghoffs Feld 5, DE-59425 Unna

WOOLWORTH®

Wskazówki dotyczące rozdrabniania

Składniki	Maksymalna ilość	Maksymalny czas pracy w sekundach
Wołowina	200 g	30
Okruszki chleba	120 g	25
Czosnek	200 g	25
Ser Gruyère (szwajcarski)	150 g	30
Cebula	150 g	25
Pietruszka	100 g	25
Dymka	150 g	25
Orzechy włoskie	120 g	25
Orzechy laskowe	120 g	25
Migdały	120 g	30

CZYSZCZENIE I KONSERWACJA

Przed czyszczeniem i konserwacją należy koniecznie wyjąć wtyczkę urządzenia z gniazdka!

Natychmiast po użyciu oczyścić pojemnik zbiorczy i zespół noża, aby pozostałości nie uległy wysuszeniu. Części te nadają się do czyszczenia w zmywarce lub wodzie z mydłem. Silnik rozdrabniacza można przecierać wyłącznie lekko zwilżoną szmatką; w żadnym wypadku nie należy go zanurzać w wodzie.

Uwaga: Nigdy nie używaj rozpuszczalników ani ściernych środków czyszczących.

WOOLWORTH®