

WOOLWORTH®

BEDIENUNGSANLEITUNG WJ-800



WOOLWORTH®

EINLEITUNG

Vielen Dank dafür, dass Sie sich für unser Produkt entschieden haben! Sie haben ein Qualitätsprodukt erworben, das allen in der EU geltenden Leistungs- und Sicherheitsstandards entspricht. Um eine ordnungsgemäße Behandlung und eine lange Lebensdauer zu gewährleisten, empfehlen wir Ihnen, die folgenden Anweisungen zu befolgen.

Bitte lesen Sie die Bedienungsanleitung und insbesondere die Sicherheitshinweise vor der Benutzung dieses Produkts sorgfältig durch. Bewahren Sie dieses Handbuch auf und stellen Sie es zusammen mit dem Produkt zur Verfügung, wenn andere es benutzen.

SICHERHEITSHINWEISE

- Eine unsachgemäße Verwendung des Produkts kann zu Verletzungen und Schäden führen.
- Verwenden Sie das Produkt nur bestimmungsgemäß. Der Hersteller haftet nicht für Schäden, die durch unsachgemäßen Gebrauch oder Handhabung entstehen.
- Stellen Sie das Produkt immer auf eine trockene, ebene und stabile Oberfläche, die

weit von der Tischkante oder ähnlichem entfernt ist.

- Das Produkt ist nur für den Privatgebrauch bestimmt. Das Produkt ist nicht für den gewerbsmäßigen Gebrauch geeignet.
- Das Produkt darf nur an 220-240V, 50/60Hz angeschlossen werden.
- Der Produktmotor/die Elektronik, das Kabel oder der Stecker dürfen nicht in Wasser getaucht werden, und kein Wasser darf mit dem Motor/der Elektronik in Berührung kommen.
- Berühren Sie das Gerät, das Kabel oder den Stecker niemals mit nassen oder feuchten Händen.
- Setzen Sie das Produkt keiner direkten Sonneneinstrahlung, hohen Temperaturen, Feuchtigkeit, Staub oder korrosiven Substanzen aus.
- Lassen Sie das Gerät niemals unbeaufsichtigt, wenn es eingeschaltet ist.
- Wenn das Produkt in Gebrauch ist, sollte es unter ständiger Aufsicht gehalten werden. Kinder sind bei der Verwendung des Produkts zu beaufsichtigen, um sicherzustellen, dass sie nicht mit dem Gerät spielen. Dieses Produkt ist kein Spielzeug.

- Das Produkt kann scharfe Teile aufweisen und muss daher außerhalb der Reichweite von Kindern aufbewahrt werden.
- Verwenden Sie nur das mit dem Produkt mitgelieferte oder vom Hersteller empfohlene Zubehör.
- Das Produkt darf nicht von Personen mit verminderter Empfindlichkeit, körperlicher oder geistiger Behinderung oder Personen verwendet werden, die nicht in der Lage sind, das Produkt zu bedienen, es sei denn, sie werden von einer für ihre Sicherheit verantwortlichen Person beaufsichtigt oder angewiesen.

Dieses Gerät kann von Kindern ab einem Alter von 8 Jahren und von Personen mit eingeschränkten physischen, sensorischen oder geistigen Fähigkeiten oder einem Mangel an Erfahrung und/oder Wissen verwendet werden, wenn sie beaufsichtigt werden oder bezüglich des sicheren Gebrauchs des Geräts unterwiesen wurden und die daraus resultierenden Gefahren verstanden haben. Kinder dürfen nicht mit dem Gerät spielen. Reinigung und Benutzerwartung dürfen nicht durch Kindern durchgeführt werden, es sei denn sie werden beaufsichtigt.

KABEL UND STECKER

- Lassen Sie das Kabel nicht über den Rand hängen.
- Halten Sie das Kabel und das Produkt von Wärmequellen, heißen Gegenständen und offenen Flammen fern.
- Ziehen Sie vor der Reinigung und bei Nichtgebrauch des Gerätes den Netzstecker.
- Ziehen Sie beim Herausziehen des Steckers aus der Steckdose nicht am Kabel, sondern greifen Sie den Stecker selbst.
- Achten Sie darauf, dass das Kabel vollständig abgewickelt ist.
- Überprüfen Sie regelmäßig, ob das Kabel und der Stecker beschädigt sind und verwenden Sie das Produkt nicht, wenn dies der Fall ist, oder wenn es auf den Boden gefallen ist, ins Wasser gefallen ist oder auf andere Weise beschädigt wurde.
- *Bewahren Sie das Gerät und seine Schnur aus der Reichweite von Kindern unter 8 Jahren auf.*

- Wenn das Produkt oder der Stecker beschädigt ist, muss das Produkt von einer autorisierten Werkstatt überprüft und gegebenenfalls repariert werden. Versuchen Sie niemals, das Produkt selbst zu reparieren. Bitte wenden Sie sich an den Händler, um zu erfahren, ob die Reparatur unter die Garantie fällt. Manipulationen am Produkt führen zum Erlöschen der Garantie.

BEDIENUNG DER FRITTEUSE

- Schalten Sie die Fritteuse niemals ohne Öl oder Fett ein, da dies zu Beschädigungen des Gerätes führen kann. Geben Sie auch keine anderen Flüssigkeiten wie Wasser oder andere Substanzen in die Wanne.
- Stellen Sie die Fritteuse auf eine trockene, stabile Oberfläche. Da die Fritteuse während des Gebrauchs heiß wird, achten Sie darauf, dass sie sich nicht zu nahe an anderen Gegenständen befindet.

- Füllen Sie die Fritteuse mit der gewünschten Menge an Öl oder Fett. Achten Sie darauf, dass sie nicht unter dem Mindestfüllstand und nicht über dem Höchstfüllstand, die auf der Innenseite des Gerätes angegeben sind, gefüllt ist. Um die besten Resultate zu erzielen, empfehlen wir, keine unterschiedlichen Ölsorten zu vermischen.
- Schließen Sie den Stecker an eine Steckdose an.
- Stellen Sie den Thermostat auf die gewünschte Temperatureinstellung ein, die für Ihr Frittiergut geeignet ist. Beachten Sie die Temperaturtabelle. (Die Zubereitungshinweise auf Lebensmittelverpackungen geben häufig die zu verwendende Temperatur an.) • Das Ölfett wird innerhalb von 20 bis 25 Minuten auf die gewünschte Temperatur erhitzt.
- Stellen Sie den Korb mithilfe des Griffs in die Fritteuse.
- Legen Sie das Frittiergut in den Korb. Für ein optimales Ergebnis legen Sie trockenes Frittiergut in den Korb.
- Senken Sie den Korb langsam in das Öl, um übermäßige Blasenbildung zu vermeiden.

- Die Kontrollleuchte erlischt, wenn die von Ihnen gewählte Temperatur erreicht ist. Warten Sie immer, bis die gewählte Temperatur erreicht ist. Um das Öl auf der gewählten Temperatur zu halten, schaltet sich der Thermostat wiederholt ein und aus, ebenso wie die Kontrollleuchte.
- Heben Sie den Korb nach Ablauf der Frittierzeit wieder an.
- Lassen Sie das Produkt nach dem Frittieren trocknen, schütteln Sie niemals den Korb.
- Stellen Sie den Thermostat auf den niedrigsten Wert ein.
- Ziehen Sie den Netzstecker.
- Spülen Sie nach Gebrauch den Griff und den Korb und trocknen Sie sie gründlich.
- Sobald die Fritteuse vollständig abgekühlt ist, können Sie den Korb wieder in das Gerät einsetzen und es zwischenlagern. Bewahren Sie die Fritteuse mit geschlossenem Deckel an einem dunklen, trockenen Ort auf. Auf diese Weise können Sie das Öl und den Korb bei der Lagerung in der Fritteuse lassen.

ÖL AUSTAUSCHEN

Vergewissern Sie sich, dass die Fritteuse und das Öl vollständig abgekühlt sind, bevor Sie das Öl wechseln (ziehen Sie den Netzstecker aus der Steckdose). Wechseln Sie das Öl regelmäßig. Dies ist unbedingt notwendig, sobald das Öl dunkel wird oder einen anderen Geruch annimmt. In jedem Fall sollte das Öl nach jeweils 10 Benutzungen ausgetauscht werden. Ersetzen Sie das ganze Öl auf einmal; mischen Sie kein altes und neues Öl. Altöl ist eine Belastung für die Umwelt. Werfen Sie es nicht auf den Hausmüll, sondern befolgen Sie die Richtlinien der kommunalen Sammelstelle in Ihrer Nähe.

REINIGUNG UND PFLEGE

- Reinigen Sie die Fritteuse regelmäßig innen und außen.
Reinigen Sie die Außenseite der Fritteuse mit einem feuchten Tuch und trocknen Sie sie mit einem weichen, sauberen Tuch.
- Verwenden Sie niemals abrasive Reinigungsmittel oder Schwämme.
- Der Korb und der Griff können in warmem Wasser mit Spülmittel gereinigt werden. Vor der erneuten Verwendung gut trocknen lassen.
- Beim Ölwechsel sollten Sie die Gelegenheit nutzen, auch die Innenseite der Fritteuse zu reinigen. Entleeren Sie die Fritteuse und reinigen Sie zuerst die Innenseite mit einem Papiertuch und dann mit einem in Spülmittelwasser getauchten

Tuch. Dann mit einem feuchten Tuch abwischen und gut trocknen lassen.

- Alle Komponenten, mit Ausnahme der elektrischen Teile, können in warmem Spülwasser gereinigt werden. Vor der erneuten Verwendung vollständig trocknen lassen.
- Eine Reinigung in der Spülmaschine ist nicht empfehlenswert.

TIPPS

- Stellen Sie die Fritteuse immer auf eine stabile Oberfläche und halten Sie alle brennbaren Materialien fern.
- Achten Sie darauf, dass sich die Fritteuse nicht in der Nähe oder auf einer eingeschalteten Kochplatte befindet.
- Vor Gebrauch muss die Fritteuse mit der erforderlichen Menge an Öl oder Fett gefüllt werden.
- Verwenden Sie die Fritteuse niemals ohne Öl oder Fett, da dies das Gerät beschädigen könnte.
- Bewegen Sie die Fritteuse während des Gebrauchs niemals. Das Öl wird sehr heiß und Sie könnten sich verbrennen. Warten Sie, bis das Öl abgekühlt ist, um die Fritteuse zu bewegen.
- Diese Fritteuse ist mit einer thermischen Sicherheitseinrichtung geschützt, die das Gerät bei Überhitzung automatisch abschaltet.
- Tauchen Sie das Gerät niemals in Wasser.
- Lassen Sie die Fritteuse während des Betriebs niemals unbeaufsichtigt. Achten Sie immer auf die Sicherheit von Kindern, wenn sie sich in der Nähe der Fritteuse befinden.


- Wenn die Fritteuse und/oder das Kabel beschädigt sind, müssen sie von einem professionellen Kundendienst repariert werden.
- Versuchen Sie nicht, das Gerät selbst zu reparieren oder ein beschädigtes Kabel zu ersetzen. Dies erfordert spezielle Werkzeuge.
- Achten Sie darauf, dass das Heizelement nicht beschädigt wird. (Nicht biegen oder verbeulen.)

ÜBERHITZUNGSSCHUTZ

Im Falle einer Überhitzung schaltet die thermische Abschaltung die Fritteuse aus. Dies kann passieren, wenn die Fritteuse nicht ausreichend mit Öl gefüllt ist oder festes Frittierfett in der Fritteuse zum Schmelzen gebracht wird. Bei festem Fett ist das Heizelement nicht in der Lage, die erzeugte Wärme schnell genug abzugeben. Wenn der Überhitzungsschutz die Fritteuse abschaltet, gehen Sie wie folgt vor: Ziehen Sie den Netzstecker der Fritteuse, lassen Sie das Öl oder Fett vollständig abkühlen; Die Fritteuse ist nun wieder betriebsbereit; 220-240V ~ 50/60Hz 2000W

Korrekte Entsorgung dieses Produkts





Woolworth

Das Produkt muss per Gesetz zur Entsorgung an einer Sammelstelle für Elektroaltgeräte abgegeben werden, um eine umweltgerechte Entsorgung zu gewährleisten. Informationen erhalten Sie bei Ihrer Stadt & Gemeindeverwaltung.

WJ-800

220-240V~, 50Hz, 2000W




Woolworth

WOOLWORTH GmbH, Mönninghoffs Feld 5, DE-59425 Unna
info@woolworth.de www.woolworth.de

WOOLWORTH®

WOOLWORTH®

INSTRUKCJA OBSŁUGI WJ-800



WSTĘP

WOOLWORTH®

Dziękujemy, że zdecydowali się Państwo na zakup naszego produktu. Zakupili Państwo produkt wysokiej jakości, który spełnia wszystkie obowiązujące w UE normy wydajności i bezpieczeństwa. Aby zapewnić prawidłową obsługę i długą żywotność produktu, zalecamy przestrzeganie poniższych instrukcji.

Przed użyciem produktu prosimy uważnie przeczytać instrukcję obsługi, a w szczególności wskazówki dotyczące bezpieczeństwa. Należy zachować niniejszą instrukcję obsługi i udostępniać ją wraz z produktem dla innych jego użytkowników.

WSKAZÓWKI DOTYCZĄCE BEZPIECZEŃSTWA

- Niewłaściwe użytkowanie produktu może spowodować obrażenia ciała lub szkody materialne.
- Produktu należy używać wyłącznie w sposób zgodny z przeznaczeniem. Producent nie ponosi odpowiedzialności za szkody wynikłe z niewłaściwego użytkowania lub obsługi.
- Produkt należy zawsze umieszczać na suchej, poziomej i stabilnej powierzchni z dala od krawędzi stołu lub podobnych.

- Produkt jest przeznaczony wyłącznie do użytku prywatnego. Produkt nie jest przeznaczony do użytku komercyjnego.
 - Produkt wolno podłączać wyłącznie do prądu o napięciu 220-240 V i częstotliwości 50/60 Hz.
 - Silnika/elektroniki, kabla ani wtyczki nie wolno zanurzać w wodzie, nie wolno również dopuścić do kontaktu wody z silnikiem/elektroniką.
 - Nigdy nie dotykać urządzenia, kabla ani wtyczki mokrymi lub wilgotnymi rękoma.
 - Nie wystawiać produktu na bezpośrednie działanie promieni słonecznych, wysokich temperatur, wilgoci, pyłu lub substancji korozyjnych.
 - Nigdy nie pozostawiać urządzenia bez nadzoru, gdy jest ono włączone.
 - Gdy produkt jest w użyciu, powinien znajdować się pod stałym nadzorem. Podczas korzystania z produktu należy nadzorować dzieci, aby upewnić się, że nie bawią się urządzeniem. Produkt nie jest zabawką.
-
- Produkt może mieć ostre elementy i dlatego musi być przechowywany w miejscu niedostępnym dla dzieci.

WOOLWORTH®

- Należy używać wyłącznie akcesoriów dołączonych do produktu lub zalecanych przez producenta.
- Produkt nie może być używany przez osoby o zmniejszonej wrażliwości, osoby niepełnosprawne fizycznie lub umysłowo lub osoby, które nie są w stanie obsługiwać produktu, chyba że są one nadzorowane lub instruowane przez osobę odpowiedzialną za ich bezpieczeństwo.

Niniejsze urządzenie może być stosowane przez dzieci od 8 roku życia oraz osoby z ograniczonymi zdolnościami fizycznymi, sensorycznymi lub umysłowymi lub nie posiadającymi doświadczenia i/lub wiedzy, jeśli będą one nadzorowane przez osobę odpowiedzialną za ich bezpieczeństwo lub zostaną poinstruowane w jaki sposób urządzenie ma być użytkowane i rozumieją zagrożenia związane z jego użyciem.

Dzieciom nie wolno bawić się urządzeniem. Czyszczenie i konserwacja ze strony użytkownika nie mogą być wykonywane przez dzieci, chyba że są one nadzorowane.

KABEL I WTYCZKA

- Nie dopuszczać do zwisania kabla z krawędzi.

WOOLWORTH®

- Trzymać kabel i produkt z dala od źródeł ciepła, gorących przedmiotów i otwartego ognia.
- Przed rozpoczęciem czyszczenia lub gdy urządzenie nie jest używane, należy wyjąć wtyczkę z gniazdka.
- Podczas wyciągania wtyczki z gniazdka nie ciągnąć za kabel, lecz chwycić samą wtyczkę.
- Upewnić się, że kabel jest całkowicie rozwinięty.
- Regularnie sprawdzać, czy kabel i wtyczka nie są uszkodzone i nie używać produktu, jeśli tak jest lub jeśli produkt spadł na ziemię, wpadł do wody lub został w inny sposób uszkodzony.
- Przechowywać urządzenie i jego przewód zasilający poza zasięgiem dzieci poniżej 8 lat.

- Jeśli produkt lub wtyczka są uszkodzone, produkt musi zostać sprawdzony przez autoryzowany warsztat i w razie potrzeby naprawiony. Nigdy nie próbować samodzielnie naprawiać produktu.

WOOLWORTH®

Skontaktować się ze sprzedawcą, aby dowiedzieć się, czy naprawa jest objęta gwarancją. Manipulowanie przy produkcie prowadzi do utraty gwarancji.

OBSŁUGA FRYTKOWNICY

- Nigdy nie włączać frytkownicy bez oleju lub tłuszczu, ponieważ może to spowodować uszkodzenie urządzenia. Nie wlewać do wanny frytkownicy żadnych innych cieczy, takich jak woda lub inne substancje.
 - Umieścić frytkownicę na suchej i stabilnej powierzchni. Frytkownica podczas używania nagrzewa się, dlatego należy uważać, aby nie znajdowała się zbyt blisko innych przedmiotów.
-
- Napełnić frytkownicę żadaną ilością oleju lub tłuszczu. Zadać o to, aby nie była ona wypełniona poniżej poziomu minimalnego i powyżej poziomu maksymalnego, które są podane wewnątrz urządzenia. W celu osiągnięcia najlepszych rezultatów

WOOLWORTH®

zalecamy, aby nie mieszać różnych rodzajów oleju.

- Podłączyć wtyczkę do gniazdka elektrycznego.
- Ustawić termostat na żądaną temperaturę odpowiednią dla smażonej żywności. Przestrzegać tabeli temperatur. (Instrukcje przygotowywania na opakowaniach żywności często podają temperaturę, którą należy stosować).
- Olej rozgrzewa się do pożądanej temperatury w ciągu 20-25 minut.
- Umieścić kosz we frytkownicy, korzystając z uchwytu.
- Włożyć przeznaczoną do usmażenia żywność do kosza. Dla optymalnych rezultatów należy włożyć przeznaczoną do usmażenia żywność do kosza.
- Powoli opuścić kosz do oleju, aby uniknąć nadmiernego tworzenia się pęcherzyków.
- Lampka kontrolna gaśnie po osiągnięciu wybranej temperatury. Zawsze czekać, aż zostanie osiągnięta wybrana temperatura. Aby utrzymać olej w wybranej temperaturze, termostat wielokrotnie włącza się i wyłącza, podobnie jak lampka kontrolna.
- Po upływie czasu smażenia z powrotem podnieść kosz.
- Po usmażeniu pozostawić produkt do wyschnięcia, nigdy nie potrząsać koszem.

- Ustawić termostat na najniższą wartość.
- Wyjąć wtyczkę z gniazdka.
- Po użyciu opłukać uchwyt oraz kosz i dokładnie je wysuszyć.
- Gdy tylko frytkownica całkowicie ostygnie, można włożyć kosz z powrotem do urządzenia i odłożyć je na miejsce przechowywania. Frytkownicę z zamkniętą pokrywą przechowywać w ciemnym, suchym miejscu.

W ten sposób podczas przechowywania można pozostawić olej i kosz we frytkownicy.

WYMIANA OLEJU

Przed wymianą oleju upewnić się, że frytkownica i olej całkowicie ostygły (wyjąć wtyczkę z gniazda). Olej należy wymieniać regularnie. Jest to absolutnie konieczne, gdy tylko olej ściemnieje lub nabierze innego zapachu. W każdym przypadku olej należy wymieniać po każdym 10 użyciach. Wymienić cały olej naraz; nie mieszać starego i nowego oleju. Stary olej stanowi obciążenie dla środowiska. Nie wyrzucać go do kosza na śmieci, lecz postępować zgodnie z wytycznymi lokalnego punktu zbiórki odpadów w okolicy.

CZYSZCZENIE I PIELEGNACJA

- Regularnie czyścić frytkownicę z zewnątrz i od wewnątrz.
Czyścić zewnętrzną stronę frytkownicy wilgotną ściereczką i osuszać ją miękką, czystą ściereczką.
- Nigdy nie stosować ściernych środków czyszczących ani gąbek.
- Kosz i uchwyt można czyścić w ciepłej wodzie z detergentem. Przed ponownym użyciem pozostawić do wyschnięcia.
- W ramach wymiany oleju powinno się skorzystać z okazji, aby wyczyścić wnętrze frytkownicy. Opróżnić frytkownicę i wyczyścić jej wnętrze najpierw ręcznikiem papierowym, a następnie ściereczką zanurzoną w wodzie z detergentem. Następnie przetrzeć wilgotną ściereczką i pozostawić do wyschnięcia.
- Wszystkie komponenty z wyjątkiem części elektrycznych mogą być czyszczone w ciepłej wodzie z detergentem. Przed ponownym użyciem pozostawić do całkowitego wyschnięcia.
- Nie jest zalecane mycie frytkownicy w zmywarce.

PORADY



- Zawsze umieszczać frytkownicę na stabilnej powierzchni i trzymać z dala od wszelkich łatwopalnych materiałów.
- Zadbać o to, aby frytkownica nie znajdowała się w pobliżu lub na włączonej płycie kuchennej.
- Przed użyciem frytkownicę należy napełnić wymaganą ilością oleju lub tłuszczu.

- Nigdy nie używać frytkownicy bez oleju lub tłuszczu, ponieważ może to spowodować uszkodzenie urządzenia.
- Nigdy nie przesuwać frytkownicy podczas używania. Olej mocno się nagrzewa i może spowodować oparzenia. Aby przesunąć frytkownicę, należy poczekać do ostygnięcia oleju.
- Ta frytkownica jest chroniona przez zabezpieczenie termiczne, które w przypadku przegrzania automatycznie wyłącza urządzenie.
- Nigdy nie zanurzać urządzenia w wodzie.
- Nigdy nie pozostawiać frytkownicy bez nadzoru, gdy jest ona włączona. Zawsze zwracać uwagę na bezpieczeństwo dzieci, jeśli przebywają one w pobliżu frytkownicy.
- Jeśli frytkownica i/lub kabel są uszkodzone, muszą zostać naprawione przez profesjonalną obsługę serwisową.
- Nie próbować samodzielnie naprawiać urządzenia ani wymieniać uszkodzonego kabla. Wymaga to użycia specjalnych narzędzi.
- Nie dopuścić do uszkodzenia elementu grzejnego. (Nie wyginać i nie wgniatać.)

ZABEZPIECZENIE PRZED PRZEGRZANIEM

W przypadku przegrzania wyłącznik termiczny wyłącza frytkownicę. Może się to zdarzyć, jeśli frytkownica nie jest wypełniona wystarczającą ilością oleju lub jeśli frytura stała topi się we frytkownicy. W przypadku tłuszczu stałego element grzejny nie jest w stanie wystarczająco szybko

oddać wytworzonego ciepła. Jeśli zabezpieczenie przed przegrzaniem wyłączyło frytkownicę, należy postępować w następujący sposób: Odłączyć frytkownicę od zasilania sieciowego i pozostawić olej lub tłuszcz do całkowitego ostygnięcia. Frytkownica jest teraz ponownie gotowa do użytku.
220-240V ~ 50/60Hz 2000W

Prawidłowa utylizacja produktu	
  Woolworth	Produkt należy zgodnie z przepisami dostarczyć do punktu zbiórki urządzeń elektrycznych w celu utylizacji, aby została przeprowadzona w sposób przyjazny dla środowiska. Informacje dostępne u lokalnych władz miejskich i gminnych.

WJ-800 220-240V~, 50Hz, 2000W		
		 Woolworth
WOOLWORTH GmbH, Mönninghoffs Feld 5, DE-59425 Unna info@woolworth.de www.woolworth.de		

WOOLWORTH®